

如何查询证书的公司名称与部门名称

方法一：

登录 <https://ica-enroll.itrus.com.cn/edc/>

查询用户证书， 查询： [用户证书](#) ：

按用户姓名查询用户证书			
输入查询条件			
用户姓名： *	<input type="text" value="输入公司名称"/>		
<input checked="" type="radio"/> 所有	<input type="radio"/> 有效	<input type="radio"/> 过期	<input type="radio"/> 吊销
<input type="button" value="查询用户证书"/>		<input type="button" value="返回前一页面"/>	

输入公司名称，选所有，点击查询用户证书

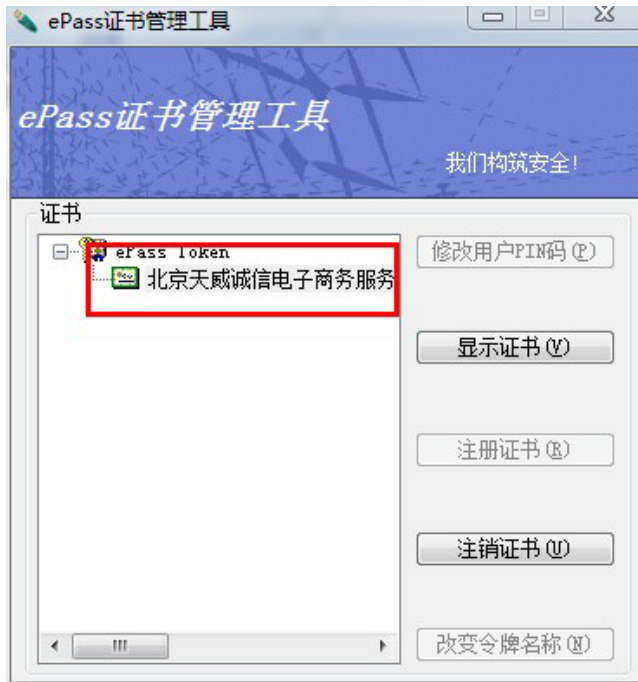
- 用户姓名： [测试150504](#)
- 证书状态： (VALID)
- 电子邮件： [zhang_jingqin@itrus.com.cn](#)
- 证书主题： [OU=UID:ceshi](#)， [CN=测试150504](#)， [OU=环境保护部环境发展中心](#)， [O=北京天威诚信电子商务服务有限公司](#)
部门名称
- 证书序列号： [A87971F0C96753EEF1120494B124475520D00900](#)
- 有效期从 [2015-05-04\(GMT\)](#) 至 [2015-10-20\(GMT\)](#)

找到有效期最新的证书，证书主题内 CN：即为申请证书时所填写的**公司名称**，

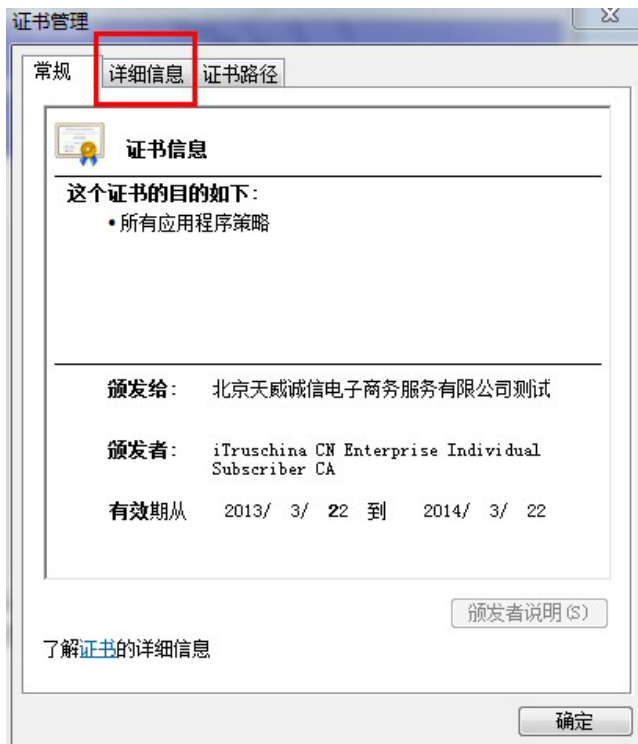
OU=UID:后面的信息即为申请证书时所填写的**部门名称**

方法二：

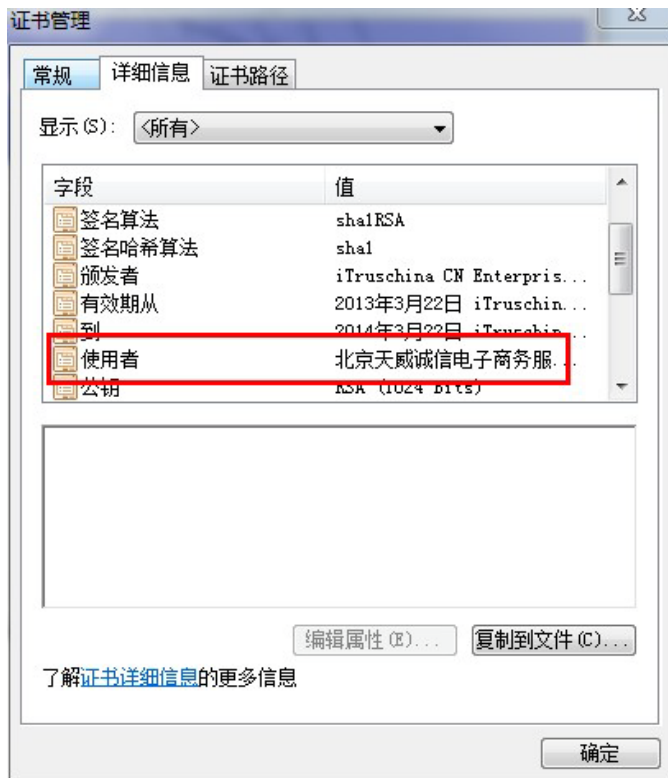
请双击右下角 KEY 的图标 ，页面将显示如下：



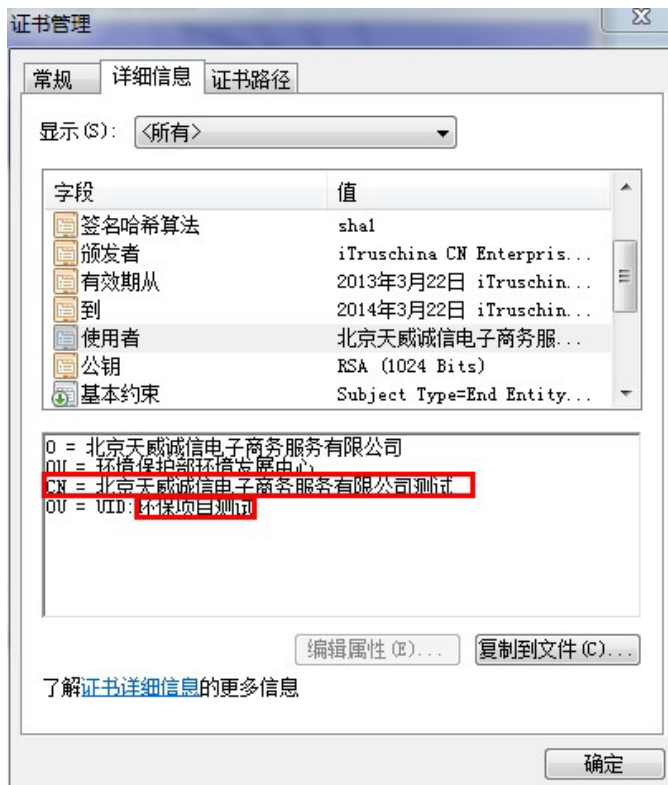
双击公司名称，即您的证书。



请点击红色区域内，详细信息项。



请将右侧下拉菜单下拉，然后点击使用者（WIN7）或主题（XP 系统）。



使用者/主题中，所包含信息的

CN：即为申请证书时所填写的**公司名称**

OU=UID:后面的信息即为申请证书时所填写的**部门名称**